

Tipp-Trainer-Tipps



EINLOGGEN

- oben rechts auf das Symbol zum Einloggen klicken
- anschließend den Benutzernamen und das Passwort eingeben

Tippen lernen mit Calli Clever



ACCOUNT

- mit dem Stift oben rechts können Bearbeitungen am Account vorgenommen werden
- Tipptrainer-Version auswählen
- Benutzernamen etc. ändern
- Avatar auswählen
- **SPEICHERN** nicht vergessen!

Account Details

Benutzername
Finken Supervisor

Tipptrainer Version: Tiere

Calli Clever in der Tierwelt

Tipptrainer Version: Superhelden

CALLI CLEVER
BEI DEN SUPERHEROES

Ausgewählter Avatar

The screenshot displays the 'Account Details' interface. At the top, a blue header contains the title 'Account Details' and a pencil icon for editing. Below this, the user's profile is shown with a cartoon superhero avatar labeled 'CROKI'. The account name is 'Finken Supervisor'. Two tiptrainer versions are available: 'Tiere' (Animals) featuring 'Calli Clever in der Tierwelt' and 'Superhelden' (Superheroes) featuring 'CALLI CLEVER BEI DEN SUPERHEROES'. At the bottom, a row of avatars is shown, with the 'CROKI' superhero avatar selected. A large red arrow points from the top right towards the pencil icon, highlighting the edit function.

TIPPTRAINER

- den Tipptrainer startet man mit dem TIPPTRAINER-BUTTON unten links

Calli Clever Portal Account Details

Administration

- Schule
- Lehrer/Innen
- Klassen
- Schüler/Innen

Mein Bereich


- Account
- Fortschritt
- Gruschus
- Gruschu Kisten

Tipptrainer

Ausloggen


Benutzername
Finken Supervisor

Tipptrainer Version: Tiere




Calli Clever in der Tierwelt

Tipptrainer Version: Superhelden



GALLI CLEVER
BEI DEN SUPERHEROES

Ausgewählter Avatar




The avatar selection row contains ten options: four superhero-themed avatars (CROKI, TILLY, ZENYA, ICE MAN) and six standard cartoon avatars of children.

TIPPTRAINER

- in 5 unterschiedlichen Lernstufen wird das Tippen trainiert

Wähle deine Stufe

1



MAUS
Anfänger

2



PINGUIN
Fortgeschritten

3



AFFE
Ziemlich gut

4



LÖWE
Fast-Profi


5





ELEFANT
Tipp-Profi


DIE GRUSCHUS


- nach einer erfolgreich absolvierten Lektion, wandern kleine Grundschulmonster – die „Gruschus“- in einen Karton
- durch das Anklicken des Kartons gelangt man direkt zu dem Gruschu-Spiel


 **MAUS**
Anfänger

 **Lektion 1: ASDF JKLÖ**

 **CROKI**








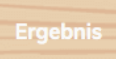



Du hast 47 von 47 Zeichen richtig eingegeben.
Wow, das war super! Dafür erhältst du 5 Gruschus.
(Aber nur wenn du eingeloggt bist)

Weiter mit Leertaste





DIE GRUSCHUS

- Karton anklicken zum Auswählen der gesammelten Gruschus

The screenshot displays the 'Calli Clever Portal' interface. The top navigation bar is split into 'Calli Clever Portal' (white) and 'Gruschu Kisten' (blue). On the left, a sidebar menu is organized into sections: 'Administration' (with a hamburger menu icon) containing 'Klassen' and 'Schüler/innen'; 'Mein Bereich' (with a person icon) containing 'Account', 'Fortschritt', 'Gruschus', and 'Gruschu Kisten' (highlighted in green); and a bottom section with 'Tipptrainer' (green button) and 'Ausloggen' (red button). A cartoon girl's profile picture is positioned to the right of the 'Administration' section. The main content area, titled 'Gruschu Kisten', features a blue background with diagonal stripes and three cardboard boxes. The first two boxes are labeled with the number '4' and each contains three small Gruschus icons (purple, orange, and red). The third box is labeled with the number '5' and contains the same three Gruschus icons.

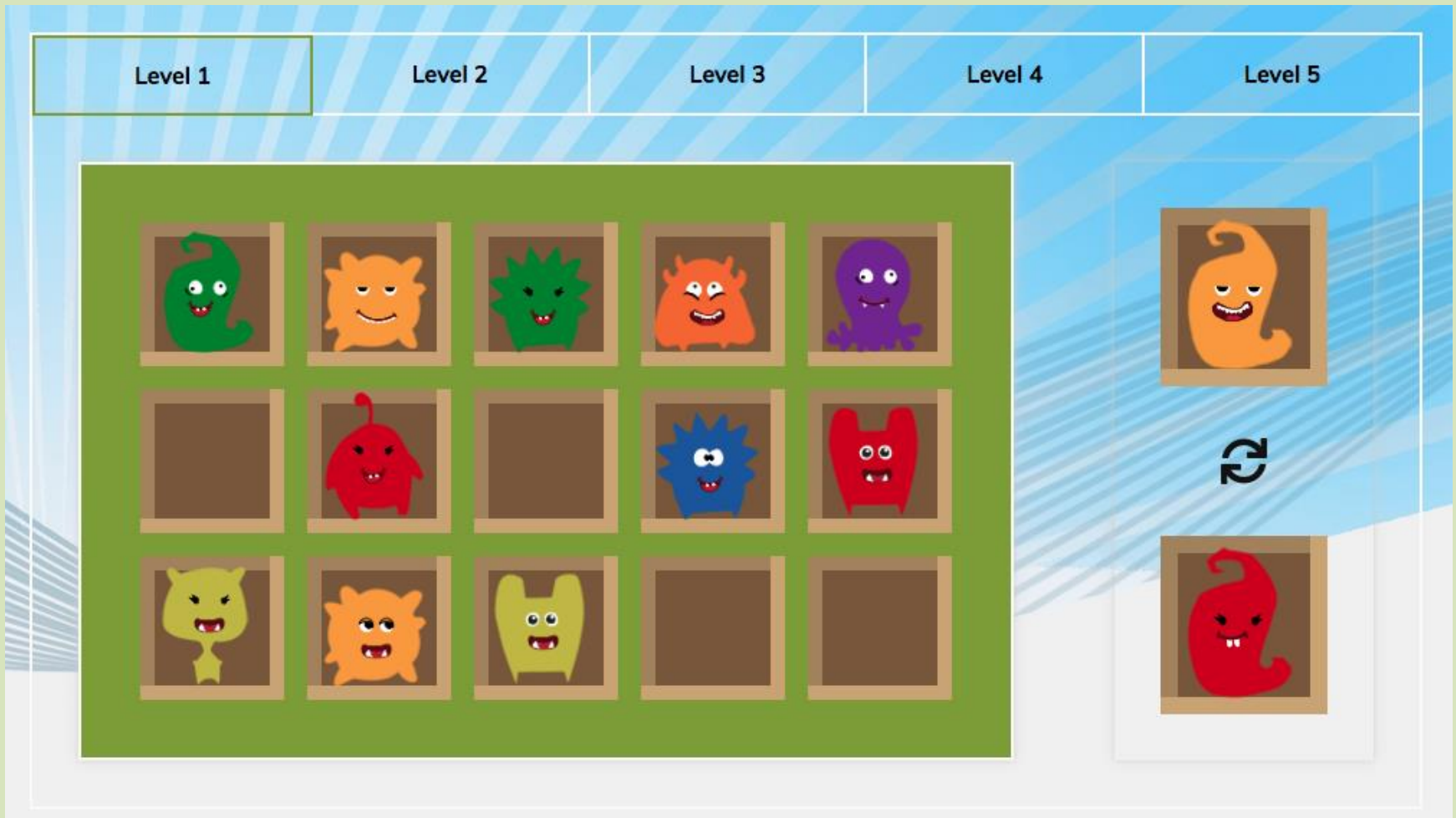
DIE GRUSCHUS

- klickt man auf einen der Kartons, darf man sich die erspielte Anzahl Gruschus auswählen





DIE GRUSCHUS

- Gruschus mit gleicher Form können angeklickt und miteinander kombiniert werden, indem man auf die kreisrunden Pfeile klickt



DIE GRUSCHUS

- durch das Kombinieren der Gruschus entstehen in 5 Level-Stufen immer größere Gruschus, bis hin zum unbekanntem MEGA-Gruschu

Level 1	Level 2	Level 3	Level 4	Level 5
				



VIEL SPASS BEIM TIPPEN 😊